

















IT Istruzioni per il corretto smaltimento dell'imballaggio

PRODOTTO	FORMATO	COMPONENTI PACKAGING			
Definisse [KP] ¹ revitalizing eye contour	15 ml	Flacone: GL70  GL	Tappo: PP5  PP	Astuccio: PAP 21  PAP	Foglietto: PAP 22  PAP
		SMALTIMENTO VETRO	SMALTIMENTO PLASTICA	SMALTIMENTO CARTA	
	5 ml	Tubo: OTHER 7  OTHER	Tappo: PP5  PP	Astuccio : PAP 21  PAP	Foglietto : PAP 22  PAP
		SMALTIMENTO PLASTICA		SMALTIMENTO CARTA	









Verifica le disposizioni del tuo Comune per il corretto smaltimento dell'imballaggio

EN Instructions for the correct disposal of packaging

PRODUCT	CONTAINER TYPE	PACKAGING COMPONENTS				
Definisse [KP] ¹ revitalizing eye contour	15 ml	Bottle: GL 70 	Cap: PP5 	Box: PAP 21 	Leaflet: PAP 22 	
		GLASS DISPOSAL	PLASTIC DISPOSAL	PAPER DISPOSAL		
	5 ml	Tube: OTHER 7 	Cap: PP5 		Box: PAP 21 	Leaflet: PAP 22 
		PLASTIC DISPOSAL		PAPER DISPOSAL		









Check local provisions for correct disposal of packaging.

RO Instrucțiuni pentru eliminarea corectă a ambalajelor

PRODUS	FORMAT	COMPONENTE AMBALAJ			
Definisse [KP] ¹ revitalizing eye contour	15 ml	Flacon: GL 70 	Capac : PP5 	Cutie PAP 21 	Prospect: PAP 22 
		ELIMINARE STICLĂ	ELIMINARE PLASTIC	ELIMINARE HÂRTIE	
	5 ml	Tub: ALTELE 7 	Capac: PP5 	Cutie: PAP 21 	Prospect: PAP 22 
		ELIMINARE PLASTIC		ELIMINARE HÂRTIE	









Verificați prevederile locale pentru eliminarea corectă a ambalajelor.

EL Οδηγίες για τη σωστή διάθεση της συσκευασίας

ΠΡΟΪΟΝ	ΜΕΓΕΘΟΣ	ΣΤΟΙΧΕΙΑ ΣΥΣΚΕΥΑΣΙΑΣ			
Definisse [ΚΡ] ¹ revitalizing eye contour	15 ml	Φιάλη: GL70 	Πώμα: PP5 	Κουτί: PAP 21 	Φυλλάδιο: PAP 22 
		ΑΠΟΡΡΙΨΗ ΓΥΑΛΙΩΝ	ΑΠΟΡΡΙΨΗ ΠΛΑΣΤΙΚΩΝ	ΑΠΟΡΡΙΨΗ ΧΑΡΤΙΟΥ	
	5 ml	Σωληνάριο: OTHER 7 	Πώμα: PP5 	Κουτί: PAP 21 	Φυλλάδιο: PAP 22 
		ΑΠΟΡΡΙΨΗ ΠΛΑΣΤΙΚΩΝ		ΑΠΟΡΡΙΨΗ ΧΑΡΤΙΟΥ	









Ανατρέξτε στους κανονισμούς του Δήμου σας για τη σωστή διάθεση της συσκευασίας.

CS Pokyny pro správné odstranění obalu

VÝROBEK	FORMAT	SOUČÁSTI BALENÍ			
Definisse [KP] ¹ revitalizing eye contour	15 ml	Lahvička: GL70 	Uzávěr: PP5 	Krabička: PAP 22 	Návod k použití: PAP 22 
		LIKVIDACE SKLA	LIKVIDACE PLASTU	LIKVIDACE PAPÍRU	
	5 ml	Tuba: OTHER 7 	Uzávěr: PP5 	Krabička: PAP 21 	Návod k použití: PAP 22 
		LIKVIDACE PLASTU		LIKVIDACE PAPÍRU	









Zjistěte si na městském úřadě, podle jakých předpisů správně zlikvidovat obal.

ES Instrucciones para la correcta eliminación del envase

PRODUCTO	PRODUCTO	FORMATO	COMPONENTES ENVASE			
Definisse [KP] ¹ revitalizing eye contour	15 ml	Frasco: GL70 	Tapón: PP5 	Caja: PAP 21 	Prospecto: PAP 22 	
		ELIMINACIÓN DEL VIDRIO	ELIMINACIÓN DEL PLÁSTICO	ELIMINACIÓN DEL PAPEL		
	5 ml	Tubo: OTHER 7 	Tapón: PP5 	Caja: PAP 21 	Prospecto: PAP 22 	
		ELIMINACIÓN DEL PLÁSTICO			ELIMINACIÓN DEL PAPEL	









Consulta las disposiciones de tu municipio para la correcta eliminación del envase.

SK Pokyny pre správne zneškodnenie obalu

VÝROBOK	FORMÁT	ZLOŽKY OBALU			
Definisse [KP] ¹ revitalizing eye contour	15 ml	Flaša: GL70 	Uzáver: PP5 	Krabička: PAP 21 	Príbalový leták: PAP 22 
		LIKVIDÁCIA SKLA	LIKVIDÁCIA PLASTU	LIKVIDÁCIA PAPIERA	
	5 ml	Tuba: OTHER 7 	Uzáver: PP5 	Krabička: PAP 21 	Príbalový leták: PAP 22 
		LIKVIDÁCIA PLASTU		LIKVIDÁCIA PAPIERA	









Za účelom správnej likvidácie obalu si overte miestne predpisy.

PT Instruções para a correta eliminação da embalagem

PRODUTO	FORMATO	COMPONENTES DA EMBALAGEM			
Definisse [KP] ¹ revitalizing eye contour	15 ml	Frasco: GL 70 	Tampa: PP5 	Caixa: PAP 21 	Folheto: PAP 22 
		ELIMINAÇÃO DOS VIDRO	ELIMINAÇÃO DOS PLÁSTICOS	ELIMINAÇÃO DO PAPEL	
	5 ml	Tubo: OTHER 7 	Tampa: PP5 	Caixa: PAP 21 	Folheto: PAP 22 
		ELIMINAÇÃO DOS PLÁSTICOS		ELIMINAÇÃO DO PAPEL	









Verificar as disposições do seu Município para a correta eliminação da embalagem.

DE Anweisungen zur korrekten Entsorgung der Verpackung

PRODUKT	FORMAT	VERPACKUNGSBESTANDTEILE			
Definisse [KP] ¹ revitalizing eye contour	15 ml	Flasche: GL70 	Verschlusskappe: PP5 	Faltschachtel: PAP 21 	Packungsbeilage: PAP 22 
		GLASENTSORGUNG	KUNSTSTOFFENTSORGUNG	PAPIERENTSORGUNG	
	5 ml	Tube: ANDERE 7 	Verschlusskappe: PP5 	Faltschachtel: PAP 21 	Packungsbeilage: PAP 22 
		KUNSTSTOFFENTSORGUNG		PAPIERENTSORGUNG	









Prüfen Sie die örtlichen Vorschriften für die korrekte Entsorgung der Verpackung.

FR Instructions pour l'élimination correcte de l'emballage

PRODUIT	FORMAT	ÉLÉMENTS DE L'EMBALLAGE			
Definisse [KP] ¹ revitalizing eye contour	15 ml	Flacon: GL 70 	Bouchon: PP5 	Boîte: PAP 21 	Notice: PAP 22 
		ÉLIMINATION DU VERRE	ÉLIMINATION DU PLASTIQUE	ÉLIMINATION DU PAPIER	
	5 ml	Tube: OTHER 7 	Bouchon: PP5 	Boîte: PAP 21 	Notice: PAP 22 
		ÉLIMINATION DU PLASTIQUE		ÉLIMINATION DU PAPIER	

Vérifiez les règles de votre commune concernant l'élimination correcte de l'emballage.

TR Paketin doğru imhası ile ilgili talimatlar

ÜRÜN	FORM	AMBALAJ BİLEŞENLERİ			
Definisse [KP] ¹ revitalizing eye contour	15 ml	Şişe: GL 70 	Kapak: PP5 	Kutu: PAP 21 	Kullanma Talimatı: PAP 22 
		CAM İMHASI	PLASTİK İMHASI	KÂĞIT İMHASI	
	5 ml	Tüp: OTHER 7 	Kapak: PP5 	Kutu: PAP 21 	Kullanma Talimatı: PAP 22 
		PLASTİK İMHASI		KÂĞIT İMHASI	

Ambalajın doğru şekilde imha edilmesini sağlamak için Belediyenizin düzenlemelerindeki hükümleri kontrol edin.